

POSTERS MEDICINA

PM-001. UTILIDAD DEL ACLARAMIENTO DEL LACTATO EN LA VALORACIÓN PRONÓSTICA DEL PACIENTE INFECTADO, UN ANÁLISIS POR FOCO INFECCIOSO

L. Melero Guijarro¹, R. Enríquez De Salamanca Gambara², A. Alberdi Iglesias³, J.M. Eiros Bouza⁴, F. Martin Rodriguez⁵, R. López Izquierdo⁶.

¹Urgencias Hospital Río Carrión, Valladolid; ²Urgencias Hospital Río Hortega, Valladolid; ³GAP Valladolid Oeste, Valladolid; ⁴Microbiología y Parasitología Hospital Río Hortega, Valladolid; ⁵Universidad de Valladolid, Valladolid; ⁶Urgencias Hospital Río Hortega Valladolid, Valladolid.

PM-002. PAPEL DE LOS PARÁMETROS ANALÍTICOS PREHOSPITALARIOS EN LA VALORACIÓN PRONÓSTICA DE LOS PACIENTES CON SOSPECHA DE INFECCIÓN

L. Melero Guijarro¹, R. Enríquez De Salamanca Gambara², A. Sanz Garcia³, I. Sanchez Soberon⁴, F. Martin Rodriguez⁵, R. López Izquierdo².

¹Urgencias Hospital Río Carrión, Palencia; ²Urgencias Hospital Río Hortega, Valladolid; ³Unidad de Análisis Clínicos Hospital La Princesa, Madrid; ⁴Unidad de Emergencias Sacyl, Valladolid; ⁵Universidad de Valladolid, Valladolid.

PM-003. BACTERIEMIA Y ENDOCARDITIS POR ENTEROCOCCUS FAECALIS EN PORTADOR DE DISPOSITIVO DE ASISTENCIA VENTRICULAR HEARTMATE 3. A PROPÓSITO DE UN CASO.

M. Castellanos Calvo, N. Guadalupe Fernández, P. Robles Simón, A.M. Gómez Caro, T. Koller Bernhard, S. Sabaté Tenas.

Hospital de la Santa Creu i Sant Pau, Barcelona.

PM-004. ENDOCARDITIS NEUMOCÓCICA ASOCIADA A EMBOLIZACIÓN SÉPTICA MÚLTIPLE Y ANEURISMAS MICÓTICOS EN ARTERIA MESENTÉRICA SUPERIOR Y FEMORALES SUPERFICIALES. A PROPÓSITO DE UN CASO.


M. Castellanos Calvo, N. Guadalupe Fernández, M. Martín-Ortega, H. Villanueva Sánchez, S. Grillo, S. Sabaté Tenas.

Hospital de la Santa Creu i Sant Pau, Barcelona.

PM-005. SHOCK SÉPTICO EN PACIENTE CON SÍNDROME HEMOFAGOCÍTICO: A PROPÓSITO DE UN CASO

S. Gainza Ruiz Bravo, B. García Campo, A. Dominguez Garrido, A. Odriozola García, A. García Antón, J. Novo García.

Hospital de Basurto - Osakidetza, Bilbao.



PM-006. ANÁLISIS DE COMPLICACIONES INFECCIOSAS EN BIOPSIAS FUSIÓN PROSTÁTICA DE IMAGEN DE RESONANCIA MAGNÉTICA Y ECOGRAFÍA: ¿PODEMOS MEJORAR?

A.M. Tapia Herrero¹, M.D.L. Gómez Martínez¹, S. Miralles Ayuso², G.C. Fernández Pérez¹, F. Rodríguez Cabo³, S. Organista Martín¹.

¹Hospital Universitario del Río Hortega, Valladolid; ²Hospital Universitario, Burgos; ³Gerencia de Emergencias de Castilla y León, Valladolid.

PM-007. CANDIDEMIA POR CANDIDA PARASILOPSIS EN POSTOPERATORIO DE CIRUGÍA CARDÍACA. A PROPÓSITO DE UN CASO.

C. Gordaliza Pastor, R. Gutiérrez Bustillo, S. De Miguel Manso, G. Sarmentero López De Quintana, J.M. Priede Vimbela, A. Díaz Fernández.

Hospital Clínico Universitario, Valladolid.

PM-008. VALORACIÓN ECOGRÁFICA DE LA PERFUSIÓN EN LA DEESCALADA TERAPÉUTICA

Á. Gudiña Sanz, R. Urruchi Quintano, E. Laita Jimenez, P. Rodicio Vaquero, J. Andres Sainz, J. Rico Feijoo.

Hospital Universitario del Río Hortega, Valladolid.

PM-009. SHOCK SÉPTICO POR *KLEBSIELLA OXYTOCA* MULTIRRESISTENTE EN PACIENTE CON SÍNDROME HEMOFAGOCÍTICO

A. García Antón, J. Novo García, B. Soto Sanz, J. Rodríguez Marzabal, B. García Campo, S. Gainza Ruiz Bravo.

Hospital de Basurto - Osakidetza, Bilbao.

PM-010. ASPERGILOSIS INVASIVA EN PACIENTE INMUNOCOMPETENTE

S. De Miguel Manso, J.M. Priede Vimbela, G. Sarmentero López De Quintana, P. Ruiz Bueno, A. Díaz Fernández, J.J. Rojo Martín.

Hospital Clínico Universitario, Valladolid.

PM-011. DESCRIPCIÓN DE LA COMORBILIDAD DE LOS PACIENTES CON SOSPECHA DE SEPSIS ENRE LOS PACIENTES ATENDIDOS EN EL ÁMBITO PREHOSPITALARIO


L. Melero Guijarro¹, R. Enríquez De Salamanca Gambara², J.F. Delgado Benito³, E. Castro Portillo², F. Martin Rodriguez⁴, R. López Izquierdo².

¹Urgencias Hospital Rio Carrión, Palencia; ²Urgencias Hospital Rio Hortega, Valladolid; ³Emergencias Sanitarias Sacyl, Salamanca; ⁴Universidad de Valladolid, Valladolid.

PM-012. NEUMONÍA POR PNEUMOCYSTIS JIROVECII EN PACIENTE CON LEUCEMIA MIELOIDE AGUDA. A PROPÓSITO DE UN CASO

P. Ruiz Bueno, A. Díaz Fernández, C. Gordaliza Pastor, J.J. Rojo Martín, R. Gutiérrez Bustillo, S. De Miguel Manso.

Hospital Clínico Universitario, Valladolid.



PM-013. SEPSIS PUERPERAL: UNA ENTIDAD CLÍNICA POCO COMÚN

S. Montero Caballero¹, M.D.L. Gómez Martínez², C. Rubio Pisabarro³, M. Andrés Pedrosa³, M.S. Tovar Doncel⁴, M. Remesal Domínguez⁵.

¹Hospital Universitario del Henares, Madrid; ²Hospital Universitario del Río Hortega, Valladolid; ³Hospital Universitario de Burgos, Burgos; ⁴Hospital Universitario de Toledo, Toledo; ⁵Centro de Salud Plasencia III, Plasencia.

PM-014. ENDOCARDITIS POR S. GALLOLYTICUS EN CUATRO VÁLVULAS NATIVAS: A PROPÓSITO DE UN CASO

S. Gainza Ruiz Bravo, B. Garcia Campo, A. Dominguez Garrido, A. Odriozola Garcia, C. Veiga Alameda, V. Lomillos Rafols.

Hospital de Basurto - Osakidetza, Bilbao.

PM-015. MENINGITIS TRAS TÉCNICA LOCORREGIONAL A PROPÓSITO DE UN CASO

P. Rodríguez Cañal, M.T. Villán González, M.J. Sanz De León, L. Vaquero, E. Agustín, M.J. Blanco.

Hospital Universitario del Río Hortega, Valladolid.

PM-016. SHOCK SÉPTICO REFRACTARIO SECUNDARIO A NEUMONÍA ADQUIRIDA EN LA COMUNIDAD (NAC) POR SARM

J. Novo García¹, B. Soto Sanz¹, J. Rodríguez Marzabal¹, Á. García Antón¹, J. Asensi Miranda¹, E. Berriochoa Rodríguez².

¹Hospital de Basurto - Osakidetza, Bilbao; ²Hospital de Cruces, Barakaldo.

PM-017. ¿SEPSIS? A PROPÓSITO DE UN CASO

M.D.L. Gómez Martínez¹, S. Montero Caballero², R. Urruchi Quintana¹, F. Rodríguez Cabo³, M. Vegas Pavieso¹, A.M. Tapia Herrero¹.

¹Hospital Universitario Río Hortega, Valladolid; ²Hospital Universitario del Henares, Madrid; ³Sacyl, Valladolid.


PM-018. UTILIDAD DE DOS ESCALAS DE PUNTUACIÓN DE ALERTA TEMPRANA RESPIRATORIA PREHOSPITALARIA PARA EL MANEJO VENTILATORIO DEL PACIENTE CON SOSPECHA DE INFECCIÓN.

L. Melero Guijarro¹, A. Sanz Garcia², R. Enríquez De Salamanca Gambará³, C. Del Pozo Vegas⁴, F. Martín Rodríguez⁵, R. Lopez Izquierdo³.

¹Urgencias Hospital Río Carrión, Palencia; ²Unidad De Análisis Clínicos Hospital La Princesa, Madrid; ³Urgencias Hospital Río Hortega, Valladolid; ⁴Uospital Clínico Universitario Valladolid, Valladolid; ⁵Universidad De Valladolid, Valladolid.

PM-019. USO PRECOZ DE LA TERAPIA DE HEMADSORCION DE ENDOTOXINAS CON MEMBRANA OXIRIS EN SHOCK SÉPTICO

J.M. Priede Vimbela, S. De Miguel Manso, P. Ruiz Bueno, C. Gordaliza Pastor, J.J. Rojo Martín, G. Sarmentero López De Quintana.



Hospital Clínico Universitario, Valladolid.

PM-020. PREACONDICIONAMIENTO CON LEVOSIMENDÁN EN PACIENTES CON DISFUNCIÓN VENTRICULAR PARA CIRUGÍA NO CARDIACA. A PROPÓSITO DE DOS CASOS

R.A. Mejía Arnaud, A.Y. Gonzalez Salvador, R. Ramos De Castro, P. Sánchez Zamora, A. García Rueda.

Hospital Universitario Severo Ochoa, Leganés.

PM-021. NEUMONÍA NECROTIZANTE POR CANDIDA BRACARENSIS: UN PATÓGENO CON ALTA MORTALIDAD Y RESISTENTE AL TRATAMIENTO.

B. García Campo, S. Gainza Ruiz-Bravo, A. Odriozola García, A. Dominguez Garrido, A. García Antón.

Hospital de Basurto - Osakidetza, Bilbao.

PM-022. A PROPÓSITO DE UN CASO: ENDOCARDITIS NOSOCOMIAL

B. García Campo, A. Odriozola García, A. Dominguez Garrido, S. Gainza Ruiz-Bravo.

Hospital de Basurto - Osakidetza, Bilbao.

PM-023. INFECCIÓN DE PRÓTESIS DE CADERA Y DESARROLLO POSTERIOR DE SEPSIS. A PROPÓSITO DE UN CASO

P. Rodríguez Cañal, E. Agustín, M.J. Sanz De León, L. Vaquero, M.T. Villán, M.J. Blanco.

Hospital Universitario del Río Hortega, Valladolid.

PM-024. SHOCK SÉPTICO SECUNDARIO A BACTERIEMIA EN PACIENTE PLURIPATOLÓGICO

P. Rodríguez Cañal, L. Vaquero, M.J. Sanz De León, M.T. Villán, M.J. Blanco, E. Agustín.

Hospital Universitario del Río Hortega, Valladolid.

PM-025. FASCITIS NECROTIZANTE Y SHOCK SÉPTICO TRAS SAFENECTOMÍA. A PROPÓSITO DE UN CASO

R. Gutiérrez Bustillo, C. Gordaliza Pastor, J.J. Rojo Martín, J.M. Priede Vimbela, P. Ruiz Bueno, G. Sarmentero López De Quintana.

Hospital Clínico Universitario, Valladolid.


PM-026. PERFORACIÓN ESOFÁGICA TRAS ENDOSCOPIA POR IMPACTACIÓN ALIMENTARIA. RIESGO DE MEDIASTINITIS, A PROPÓSITO DE UN CASO

R.A. Mejía Arnaud, A.Y. González Salvador, P. Sánchez Zamora, R. Ramos De Castro, J.J. Correa Barrera.

Hospital Universitario Severo Ochoa, Leganés.

PM-027. MANEJO DEL SHOCK SÉPTICO POSTQUIRÚRGICO. CASO CLÍNICO

J.J. Rojo Martín, G. Sarmentero López De Quintana, J.M. Priede Vimbela, S. De Miguel Manso, A. Díaz Fernández, R. Gutiérrez Bustillo.



Hospital Clínico Universitario, Valladolid.

PM-028. USO DEL FILTRO EMIC-2 EN PACIENTES SÉPTICOS: A PROPÓSITO DE UN CASO

M. Carazo Valencia, M. Vegas Pavesio, L. Gómez Martínez, J. Rico Feijoo, C. Barbosa Martín, E. Laita Jiménez.

Hospital Universitario del Río Hortega, Valladolid.

PM-030. SEPSIS COMO COMPLICACIÓN DE COLECISTITIS AGUDA

P. Rodríguez Cañal, J. Andres Sainz, M. Garcia Matesanz, M.T. Fernandez Martin, C. Aldecoa Alvarez-Santullano, E. Laita.

Hospital Universitario del Río Hortega, Valladolid.

PM-031. ECOCARDIOGRAFÍA EN EL PACIENTE HEMODINÁMICAMENTE INESTABLE

R. Urruchi Quintano, E. Laita, Á. Gudiña Sanz, L. Leal Casado, L. Gómez Martinez, J. Rico Feijoo.

Hospital Universitario del Río Hortega, Valladolid.

PM-032. MANEJO ECOCARDIOGRÁFICO DEL PACIENTE CON SHOCK SÉPTICO

E. Laita Jiménez, R. Urruchi, E. Agustín Del Rio, J. Rico Feijoo, C. Barbosa, M. Ramos.

Hospital Universitario del Río Hortega, Valladolid.

**PM-033. FIEBRE TRAS RESOLUCIÓN DE SHOCK SÉPTICO DE ORIGEN ABDOMINAL:
ENDOCARDITIS SOBRE VÁLVULA NATIVA**

A.C. Rubio Pisabarro¹, S. Montero Caballero², M.D.L. Gómez Martínez³, C. Tobar Gonzalo¹, E. Rodríguez Joris¹, B. Arroyo García¹.

¹Hospital Universitario de Burgos, Burgos; ²Hospital de Henares, Coslada; ³Hospital Universitario del Río Hortega, Valladolid.

**PM-034. SHOCK SÉPTICO REFRACTARIO POR NEUMONÍA BILATERAL SECUNDARIA A
STREPTOCOCCUS PNEUMONIAE**

A. Dominguez Garrido, A. Odriozola García, S. Gainza Ruiz-Bravo, B. Garcia Campo.

Hospital de Basurto - Osakidetza, Bilbao.